

SPRING - Salle de PРоjet pour INGénieurs



PAR PUBLIC

PAR FACULTÉ

EPFL EN BREF

me a0 396

Lieu

EPFL > Plan

français / English

Recherche Points d'intérêt Itinéraire Impression Mesure Réinitialiser Lien Aide

Login Géoportail

Locaux

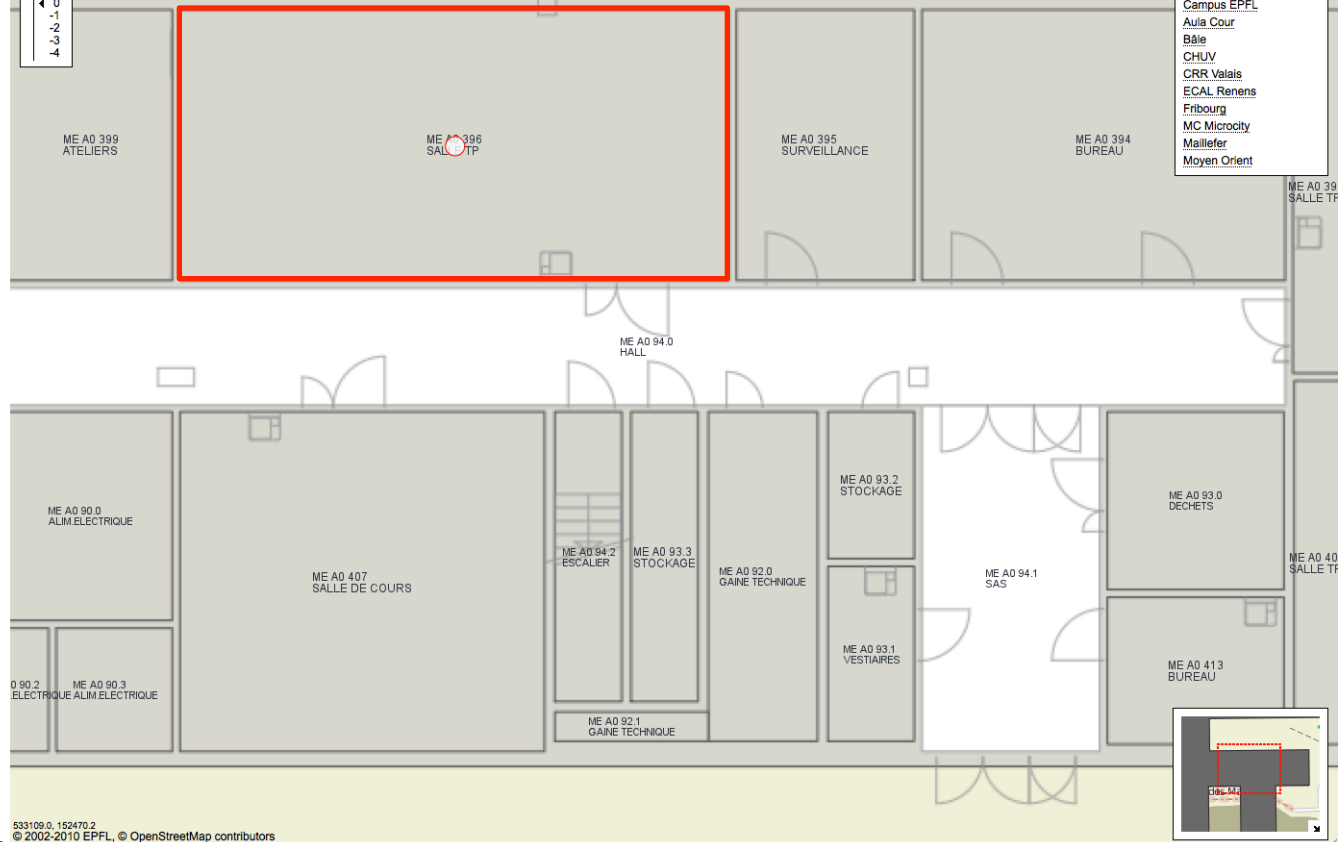
ME A0 396
SALLE TP

Étages
+
9
8
7
6
5
4
3
2
1
0
-1
-2
-3
-4

Zoom
+ -
▲ ▼

Vue
Plan Satellite
▲ ▼

Lieux
Campus EPFL
Aula Cour
Bâle
CHUV
CRR Valais
ECAL Renens
Fribourg
MC Microcity
Maillefer
Moyen Orient






Effacer

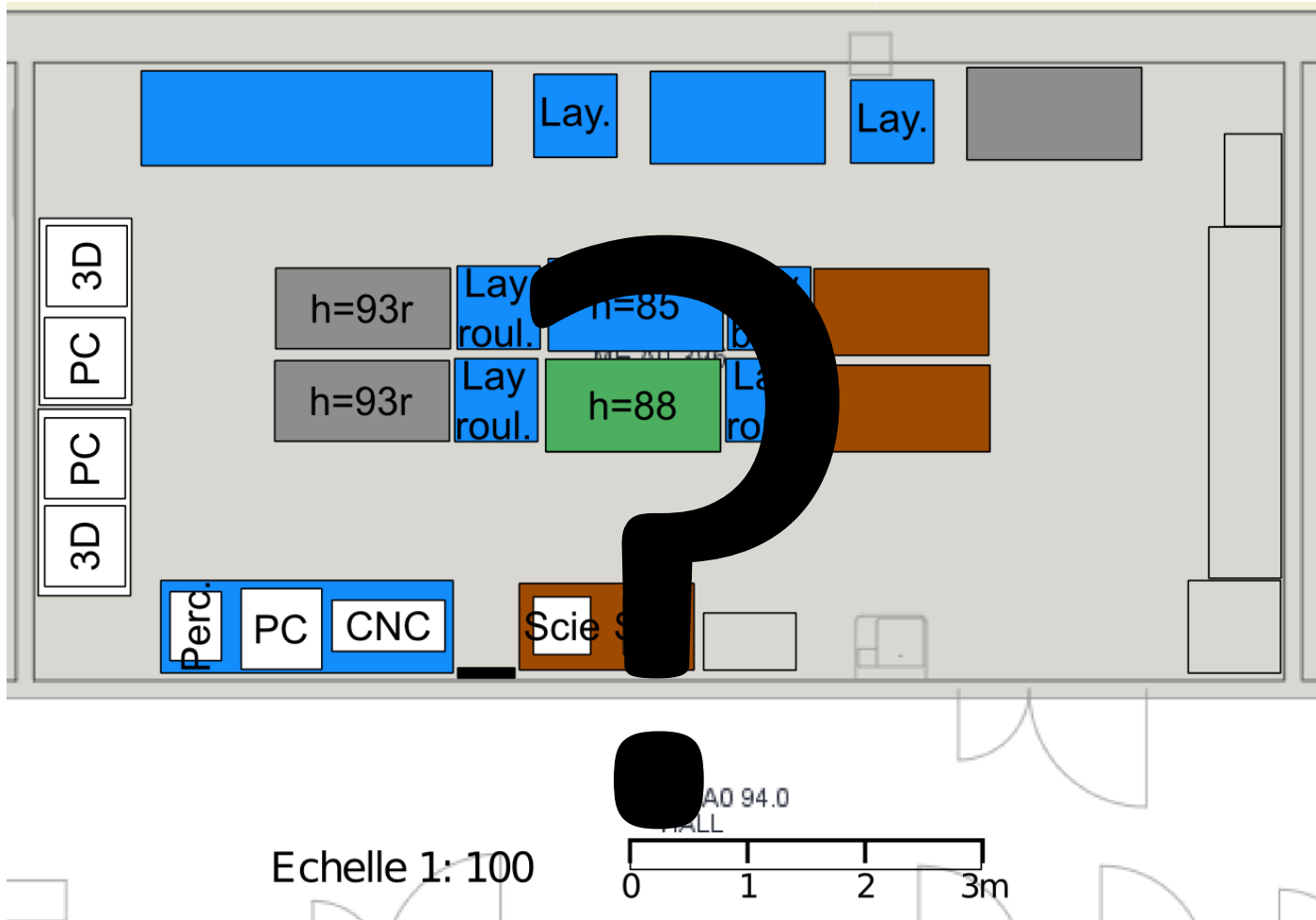
webmaster.map@epfl.ch

533109.0.152470.2
© 2002-2010 EPFL, © OpenStreetMap contributors

SPRING - Salle de PProjet pour INGénieurs



SPRING - Salle de PProjet pour INGénieurs



SPRING - Salle de PProjet pour INGénieurs

Atelier des Maquettes

RÈGLES GÉNÉRALES DE SÉCURITÉ


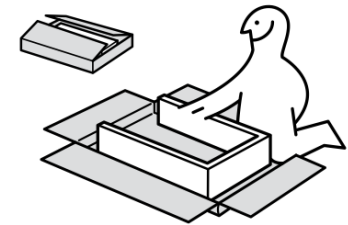

- 1) Seules les personnes ayant suivi la formation obligatoire sont autorisées à travailler dans cet atelier.
- 2) Le port de lunettes de sécurité est obligatoire lors de l'utilisation des machines fixes et portatives. Les masques anti poussières sont recommandés pour des travaux poussiéreux.
- 3) Une tenue appropriée au travail d'atelier est exigée. Les pieds nus et sandales sont interdits. Enlevez tout objet pouvant s'accrocher à une machine en marche : montres, bijoux, fils d'écouteurs, écharpes etc. Les manches longues doivent être enroulées, les cheveux longs attachés.
- 4) Pour raisons de sécurité et de santé, il est interdit de fumer, boire, ou manger dans l'atelier. Il est interdit d'utiliser les machines sous l'influence d'alcool ou de drogue (y compris certains médicaments sous ordonnance).
- 5) Utilisez les outils appropriés au travail à exécuter. Si vous hésitez sur la technique ou l'outil à utiliser pour entreprendre quelque chose, ne commencez pas, renseignez-vous auprès du personnel.
- 6) Travaillez d'une façon ordonnée. Avant de quitter l'atelier, rangez votre table de travail et les outils ; mettez les déchets dans les containers appropriés.
- 7) Lisez, comprenez, et appliquez les règles d'utilisation des machines.

- UTILISATION DES MACHINES -

- 1) Pendant le travail, regardez constamment où sont vos doigts ! Gardez vos doigts loin des outils coupants et en dehors de la "zone d'action" des machines.
- 2) Ne laissez jamais tourner une machine sans surveillance.
- 3) Ne réglez jamais une machine en marche. Arrêtez la machine et attendez son arrêt complet. Débranchez les machines portatives pour le changement des lames.
- 4) Nettoyez les machines après chaque usage.
- 5) Les accidents arrivent souvent lorsque l'on est pressé ou par manque de concentration. La fatigue, le stress, et l'alcool sont des multiplicateurs de risque.

- EN CAS D'ACCIDENT -

Si un accident survient malgré tout, appelez immédiatement le personnel de l'atelier. En cas de blessure, **appelez immédiatement le 115** depuis le téléphone mural situé à droite de la porte du bureau ou le 021 693 3000 depuis un mobile.



SPRING - Salle de PProjet pour INGénieurs

